

# COME FARE IL PRIMO ACCESSO ALLA G-SUITE CON SMARTPHONE O TABLET



per gli studenti



Per iniziare ti servono le credenziali che ti ha fornito la scuola:

1. **email:** es. [nome.cognome1512@icarbezara.edu.it](mailto:nome.cognome1512@icarbezara.edu.it)
2. **password:** es. nome.cognome

Sullo smartphone o il tablet devi avere l'app di **Gmail**.

Per scaricarla vai su **Play Store** o **App Store** e nella barra di ricerca in alto scrivi Gmail, clicca su “Installa” .

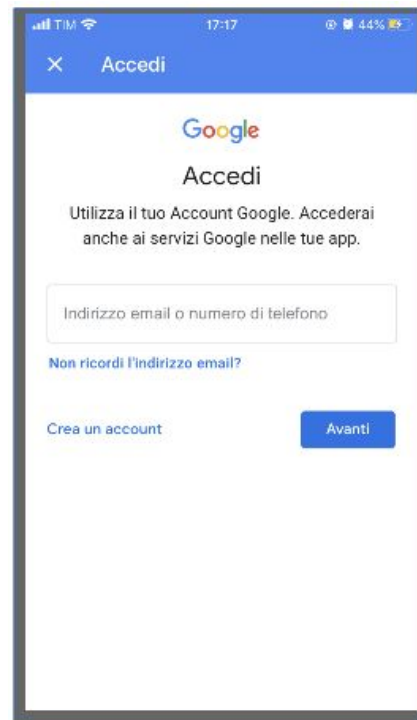


Gmail

Se accedi per la prima volta  
si aprirà questa schermata.  
Dovrai scrivere l'email e  
cliccare su "AVANTI", poi  
scrivi la password e clicca su  
"AVANTI".

Sicuramente, per questioni di  
sicurezza, ti verrà richiesto di  
cambiare la password.

Scegli una password con  
almeno 8 caratteri tra lettere  
e numeri.



Se hai già l'app di Gmail

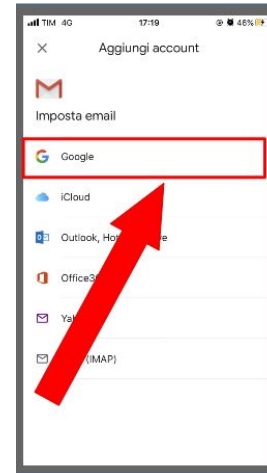
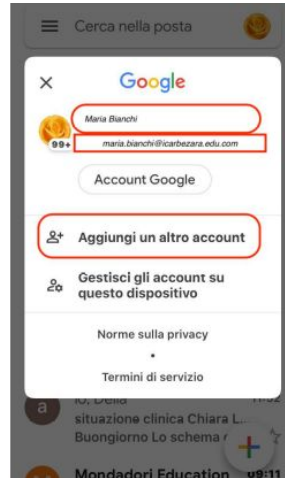
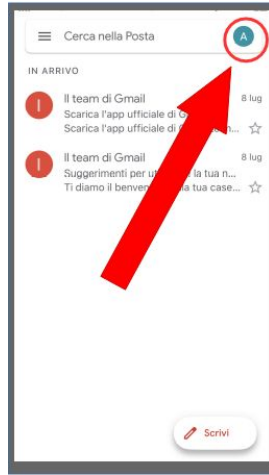
sullo smartphone o sul  
tablet si aprirà una  
scheda  
simile a questa.

In questo caso dovrai  
aggiungere il nuovo  
account.



Clicca sulla lettera in alto a destra e poi clicca su “aggiungi un altro account”.

Scrivi l’email e la password fornite dalla scuola, quindi clicca su “Google”.



Sicuramente, per questioni di sicurezza, ti verrà richiesto di cambiare la password.

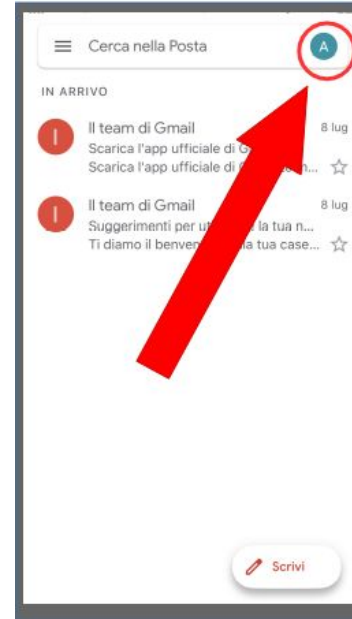
Scegline una con almeno 8 caratteri tra lettere e numeri.

Se sei arrivato a questo punto vuol dire che la procedura è stata effettuata correttamente.



## **ATTENZIONE:**

Nel caso in cui sullo smartphone o sul tablet siano registrati più account, bisogna scegliere in alto a destra l'account di cui si vuole controllare l'email.



**Dovrai fare questa operazione su tutte le apps di Google nel caso tu abbia fatto l'accesso con un altro account Google. Questo è utile, ad esempio, nel caso in cui più figli utilizzino il dispositivo del genitore.**



**E' NECESSARIO SCARICARE QUESTE APPS DI GOOGLE E FARE L'ACCESSO CON LA MAIL ISTITUZIONALE.**




Chrome



Classroom



Drive




Meet



Documenti



Presentazioni



Calendar

**BUON LAVORO !!!!!**

