



Istituto comprensivo "Arbe - Zara"

Viale Zara n. 96 (via Arbe, 21) - 20125 MILANO

C.F. 80124730153 – Cod. Mecc. MIIC8DG00L

Milano ☎ 02/6080097 -

Sito Istituto: www.icarbezara.edu.it - istituzionale: MIIC8DG00L@istruzione.it

- posta certificata: MIIC8DG00L@pec.istruzione.it

Codice univoco per fatturazione elettronica **UF58DE**

CIRC. n. 120

Milano 20/03/2020

- Ai genitori delle scuole primarie di POERIO e FABBRI

OGGETTO: AGGIORNAMENTO DIDATTICA A DISTANZA

Gentilissimi Genitori e bambini e bambine delle scuole primarie di POERIO e FABBRI, lunedì inizia la quinta settimana di sospensione delle attività. Il periodo che stiamo attraversando è uno dei più difficili e drammatici della storia del nostro Paese, per questo dobbiamo stare uniti tra di noi e vicini: scuola, bambini e famiglie.

L'attivazione della DAD a distanza, legata alla libertà di insegnamento di ogni docente, ci è stata chiesta dal Ministro e nelle note ministeriali come possibilità per continuare il percorso didattico intrapreso con i nostri bambini. Sappiamo bene, che non può sostituire la didattica in presenza e la "magia" che si viene a creare tra un docente e gli alunni e/o il singolo alunno, però in questa fase della storia della scuola stiamo provando ad usare tutti gli strumenti e metodologie in uso e non, facili e difficili che ci permettono di stare in vari modi, il più vicino possibile ai bambini e alle famiglie. Ciò sta comportando tanto lavoro per tutti, spirito di adattamento, riprogettazione della propria vita quotidiana, ma sta dando l'opportunità di scoprire nuove metodologie, di auto aggiornarsi, di collaborare di più, affrontando anche stimoli e sfide. Per la nostra scuola è un'esperienza nuova, ognuno sta facendo la sua parte al meglio delle proprie possibilità, ma c'è tanto da migliorare e lo faremo assieme gradualmente e dandoci il tempo necessario. Ringrazio i genitori per la collaborazione, "assieme miglioreremo ciò che è migliorabile".

Il team dei docenti resta a disposizione, così come anche io.

Da ulteriori incontri con il gruppo digitale sono emerse delle criticità circa la piattaforma **WE SCHOOL** che si possono superare seguendo le suddette istruzioni:

1. L'accesso alla piattaforma è consentito **solo** con la **supervisione dell'adulto**, i bambini non potranno accedervi liberamente.
2. Prima di attivare ricordo di "consegnare" le **liberatorie** firmate, tramite mail o al massimo foto whatsapp. Tornati alla normalità i genitori consegneranno il cartaceo ai docenti. Se alcune famiglie avessero problemi a stampare, invieranno una mail ai docenti con scritto: "i sottoscritti.....genitori dell'alunno.....,letta la liberatoria, accettiamo le condizioni per l'attivazione e inviamo nostra mail". Per i bambini senza liberatoria non si attiva la piattaforma.
3. I bambini possono scrivere sul **WALL, chatt pubblica**, visibile sia agli insegnanti che agli alunni, messaggi per mantenere i contatti e chiedere delucidazioni sulle attività da svolgere, alle quali il docente risponderà possibilmente **nella fascia oraria indicata**.
4. La piattaforma consente l'invio di **messaggi privati** tra gli utenti (icona dell'NUVOLA): da docente a singolo studente, ma anche da studente a studente. Le insegnanti non hanno accesso alla lettura dei messaggi che gli alunni possono scambiarsi tra di loro e pertanto non possono mediare e intervenire nella comunicazione che avviene in forma "**privata tra studenti**". Questo tipo di comunicazione **deve essere** necessariamente **controllata dai genitori**. Le insegnanti possono usare questa sezione della piattaforma per comunicare con il singolo alunno qualora ne ravvedano la necessità.
5. All'interno della piattaforma c'è la possibilità di attivare **un'aula virtuale** che permette agli insegnanti di vedere e di sentire gli alunni che partecipano alla videochiamata. Rispetto a questa sezione si segnala che, considerato il periodo di sovraccarico della piattaforma, la connessione tra gli utenti è spesso disturbata (si sentono rumori oppure la voce viene interrotta) e questo non permette di avere una comunicazione fluida. Qualora i docenti della classe attivino la funzione "**aula virtuale**" per le **videolezioni**, si **raccomanda** di **disattivarla sempre** dopo aver chiuso la videochiamata, così da evitare che i

bambini possano avviare in modo autonomo una videochiamata all'insaputa dell'adulto.

Per guidarvi nell'utilizzo della piattaforma il gruppo digitale dell'IC ARBE ZARA ha preparato un **OPUSCOLO-GUIDA** per facilitare l'accesso e l'uso della piattaforma.

7. Si ribadisce agli insegnanti e genitori che **si continuerà a mantenere il canale tradizionale già attivato e ben consolidato**, per poter raggiungere tutte le famiglie, anche quelle che decidono di non voler attivare WeSchool

Un abbraccio di solidarietà

Il dirigente scolastico

Ornella Trimarchi

Firma autografata omessa ai sensi
dell'art. 3 D.Lgs 12/02/1993 n° 39

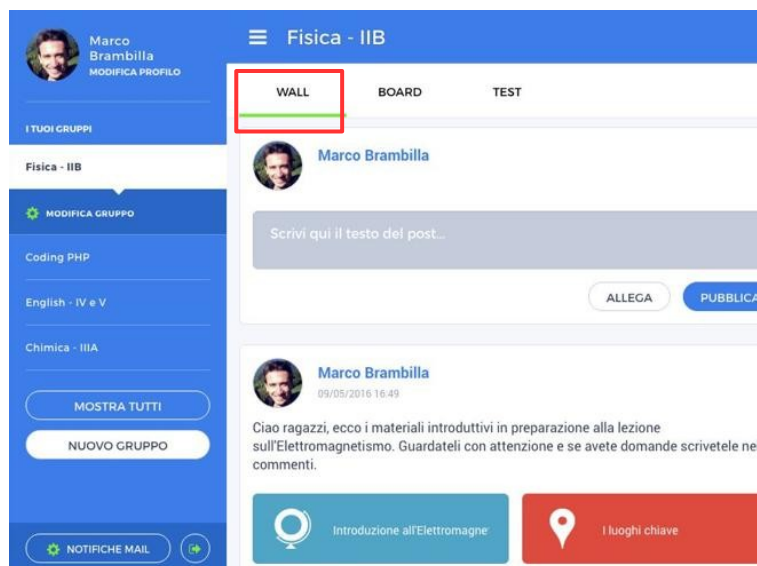
WESCHOOL

Per accedere alla piattaforma WESCHOOL bisogna accettare l'invito che arriverà via mail e completare l'iscrizione inserendo il nome dell'alunno/a e quanto altro vi viene richiesto.

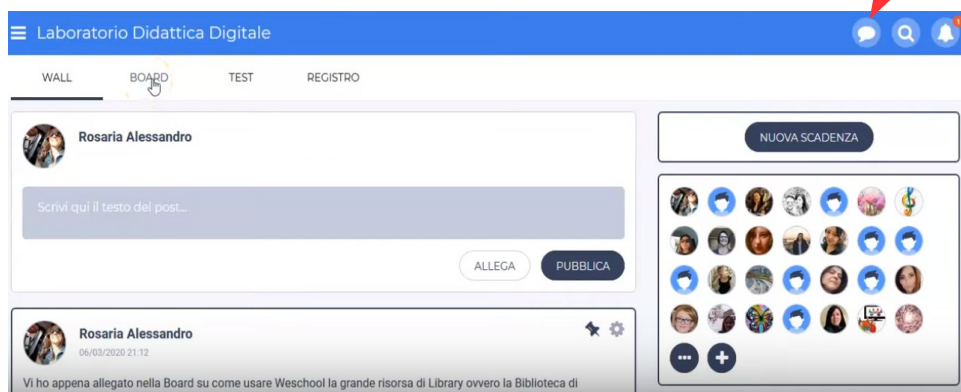
Una volta registrati, alla piattaforma si può accedere da PC digitando

www.weschool.com, oppure scaricando l'app su tablet o smartphon.

Entrando in piattaforma comparirà il riquadro del gruppo classe, basta cliccarci sopra per entrare e comparirà la seguente schermata:



Questo è il **WALL**, parte in cui si possono scrivere messaggi visibili a tutti.



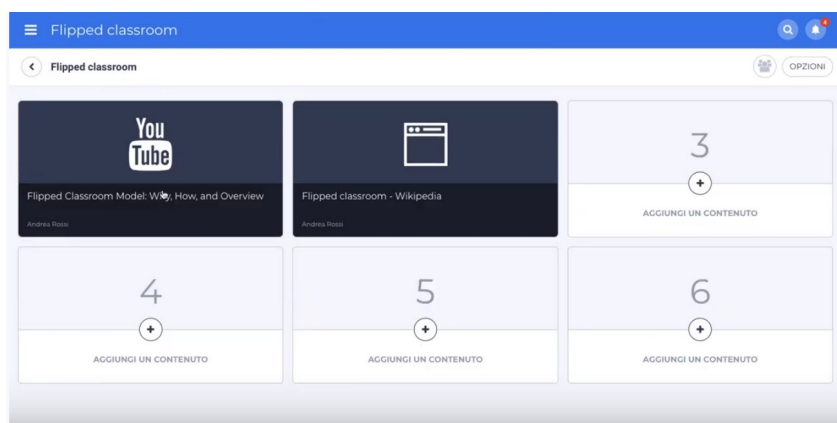
Cliccando sull'icona "fumetto" si può attivare una conversazione privata tra docente e studente, ma anche tra studente e studente.

Nella chatt privata gli studenti possono allegare compiti svolti che il docente chiede di visionare.

ATTENZIONE: se gli alunni attivano una conversazione privata con un compagno, il docente non può vederla e intervenire. **Questo tipo di comunicazione deve essere controllata dai genitori.**



Cliccando su **BOARD** si entra in questa schermata dove sono presenti le varie lezioni. Per accedere ai contenuti bisogna cliccare su ogni rettangolo recante il titolo della lezione.



All'interno di ogni BOARD si trovano i vari contenuti della lezione. Per accedere cliccare sopra. All'interno della BOARD lo studente può caricare materiali e compiti svolti solo se richiesto dall'insegnante.



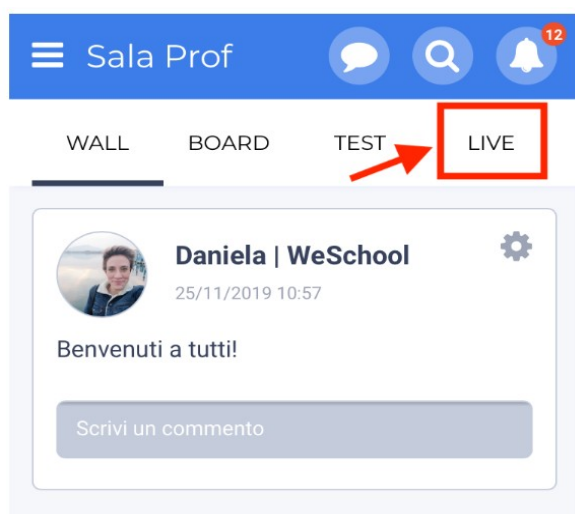
Per scaricare un file word cliccare sull'icona in basso a destra.



Per scaricare un file PDF cliccare sull'icona cerchiata in alto a destra.



Nella sezione **TEST** si potranno trovare esercizi da eseguire direttamente sulla piattaforma. Cliccare su "FAI L'ESERCIZIO" per svolgere l'esercizio indicato dall'insegnante.



Cliccare su **LIVE** per partecipare ad una videolezione in diretta se richiesto dall'insegnante.